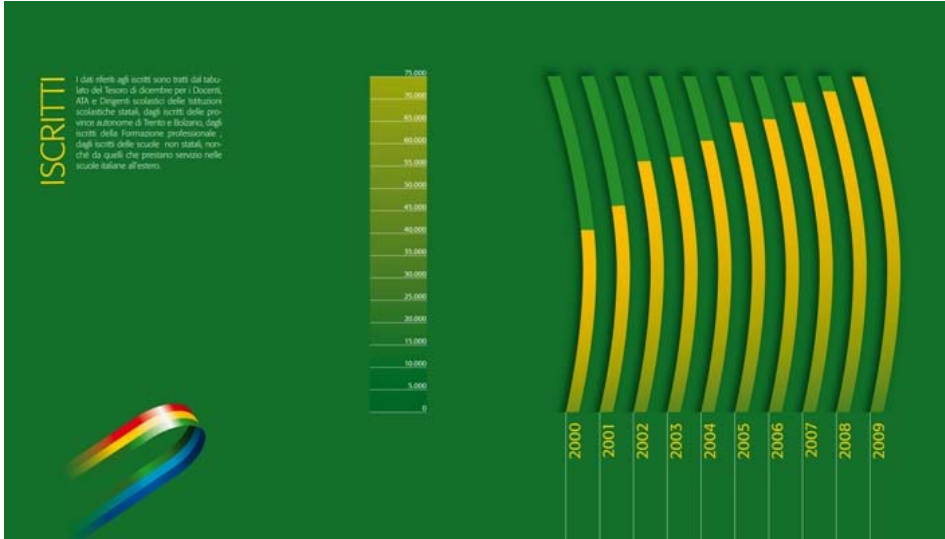
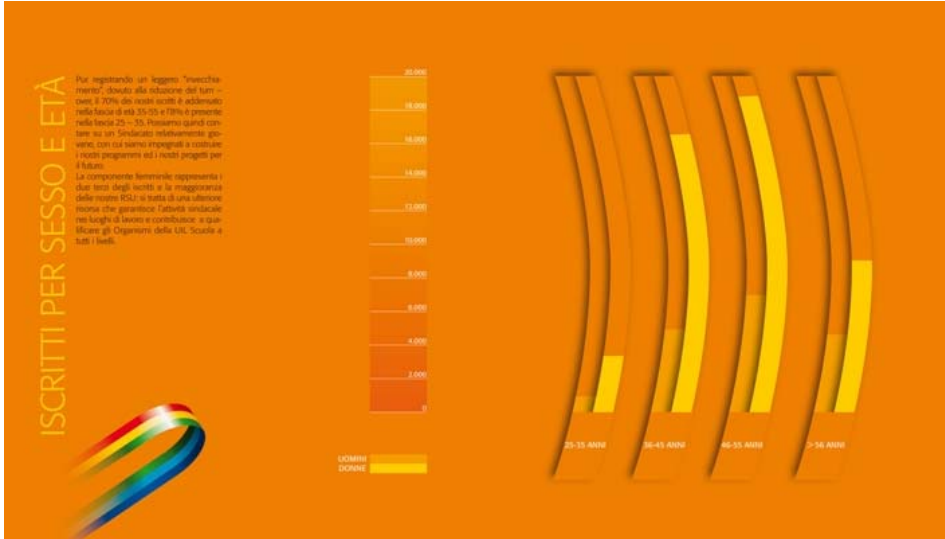




Dati organizzativi



ISCRITTI	2000	2006	2009
	40 mila	65 mila	75 mila



La componente femminile rappresenta i due terzi degli iscritti e la maggioranza delle RSU: una risorsa che garantisce l'attività sindacale nei luoghi di lavoro e contribuisce a qualificare gli organismi della Uil Scuola a tutti i livelli.

Il 30 per cento degli iscritti ha meno di 45 anni. Una quota del 7% ha meno di 35 anni. Meno della metà degli iscritti ha un'età tra i 46 e i 55 anni. Il 20 % ha più di 55 anni.

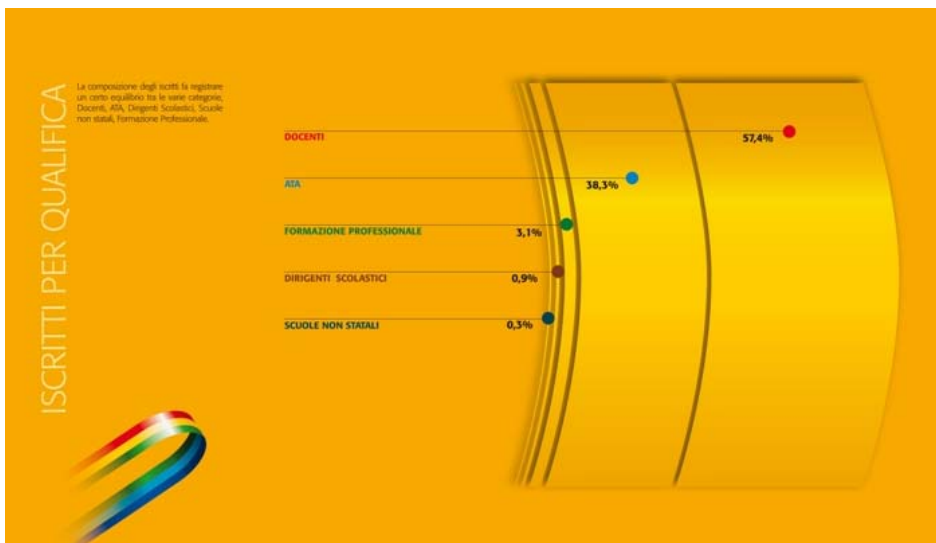
DONNE	UOMINI	TOTALE	% DONNE	% UOMINI
53.066	17.092	70.158	75,64	24,36

% DA 25 A 35
7,25

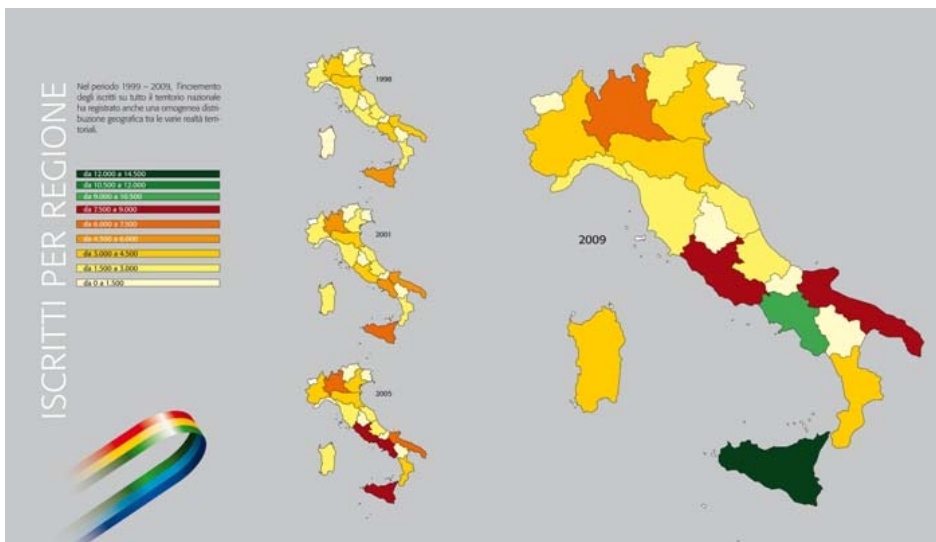
% DA 36 a 45
29,99

% DA 46 a 55
42,17

% OLTRE I 55
20,59



La composizione degli iscritti fa registrare un certo equilibrio tra le varie categorie, Docenti (59%), ATA (39%), Dirigenti Scolastici (1%), Scuole non statali (0,29%), Formazione Professionale (3,21%).



ELEZIONI RSU**voti****2000****93.515****2003****110.696****2006****126.010**[vai alle notizie](#)[torna alle pagine del Congresso](#)